

# GUIA FAFSA 2022-2023

Oficina de Asistencia Económica



**NUC**  
UNIVERSITY

## *Introducción*

La Oficina de Asistencia creó esta guía para asistirlo a completar su solicitud FAFSA. Esperamos le sea de utilidad.

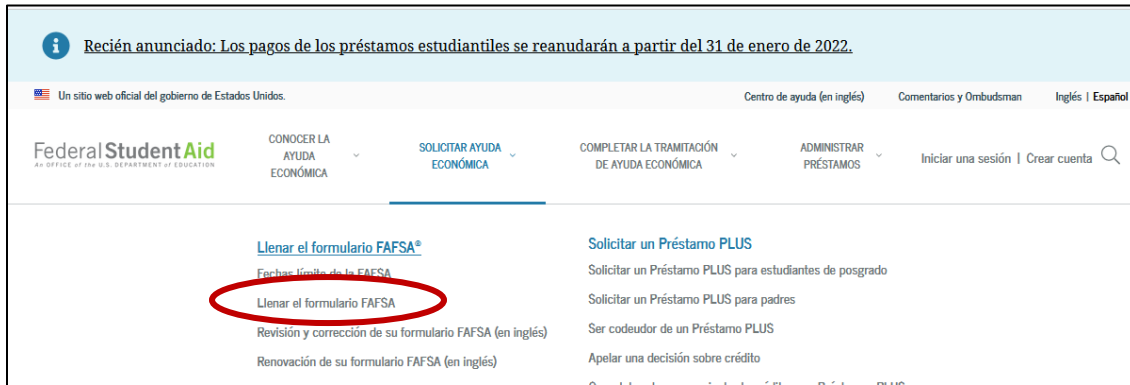
Recuerde tener a la mano lo siguiente para completar su FAFSA:

- ✓ Credencial FSA ID – estudiante
- ✓ Estudiante Dependiente- padre debe tener credencial FSA ID
- ✓ Información personal, de sus padres (estudiante dependiente) y cónyuge (si aplica)
- ✓ Información Ingresos de estudiante, padres y cónyuge (si aplican)

Website: [www.studentaid.gov](http://www.studentaid.gov)

Código de National University College y NUC-DT IBC: 015953

1. Acceda a [www.studentaid.gov](http://www.studentaid.gov) y seleccione: **Llenar el formulario FAFSA**



2. Si llena la FAFSA por primera vez, seleccione: **Comience aquí**
- a. Si es un usuario que completó FAFSA en años anteriores o necesita realizar correcciones a su solicitud, seleccione: **Iniciar una sesión**




3. Seleccione la opción que aplique:
- a. Estudiante
- b. Padre que necesita entrar su información o firmar FAFSA



4. Estudiante- Opciones para comenzar la FAFSA. Escoja la opción que desee para continuar:

- a. Puede entrar con su FSA ID en **“Iniciar una sesión para continuar”**
- b. De no tener una credencial FSA ID, puede crearla al momento antes de comenzar la solicitud
- c. Puede comenzar la solicitud utilizando sus datos personales

Cuéntenos acerca de usted. ? Ayuda → Inicio


Soy estudiante y quiero acceder al formulario FAFSA. 

**a** Iniciar una sesión para continuar

**b** Crear una credencial FSA ID.

**c** Utilizar identificadores personales para acceder al formulario FAFSA.

5. Padre- debe entrar los datos personales del estudiante.

Soy uno de los padres de un estudiante y estoy llenando un formulario FAFSA para él. 

**Introducir los identificadores personales del estudiante.**

Introduzca los datos del estudiante a continuación para vincularlo con el formulario FAFSA.  
[Obtenga ayuda para padres](#)

Nombre del estudiante

Apellido completo del estudiante

Fecha de nacimiento del estudiante

Mes  Día  Año

Número de Seguro Social del estudiante

*Si el estudiante no tiene número de Seguro Social porque es ciudadano de un territorio bajo administración fiduciaria de EE. UU. y esta es la primera vez que llena el formulario FAFSA, introduzca 666 en este campo.*

*Si el estudiante es de un territorio bajo administración fiduciaria de EE. UU. y ya ha enviado en otra ocasión un formulario FAFSA, introduzca el número completo con 666 que le asignamos con anterioridad.*

**Siguiente**

6- Una vez acceda utilizando alguna de las 3 opciones en el paso #4, deberá leer los términos y condiciones y aceptar o rechazar.

7. Seleccione nuevamente si es el estudiante o padre que completará una solicitud FAFSA.




Cuéntenos acerca de usted. Ayuda Inicio

Soy estudiante y quiero acceder al formulario FAFSA. 

Soy uno de los padres de un estudiante y estoy llenando un formulario FAFSA para él. 

8. Estudiante- Hacer clic en **“Siguiente”**.

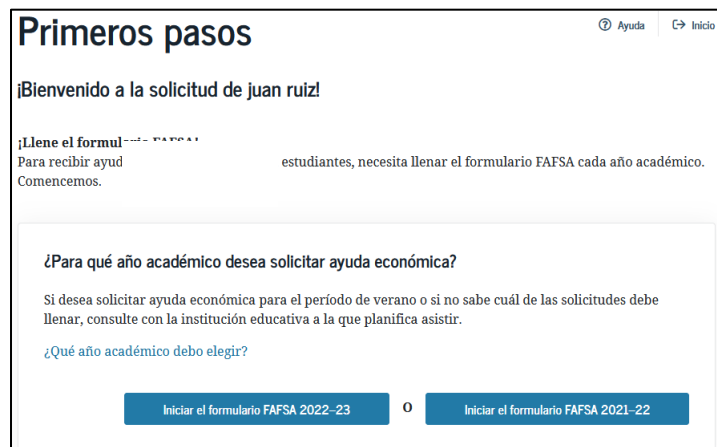


Cuéntenos acerca de usted. Ayuda Inicio

Soy estudiante y quiero acceder al formulario FAFSA. 

**Siguiente**

9. Seleccionar **“Iniciar el formulario FAFSA 2022-23”**.



**Primeros pasos** Ayuda Inicio

¡Bienvenido a la solicitud de Juan Ruiz!

¡Llene el formulario FAFSA!  
Para recibir ayuda económica, los estudiantes necesitan llenar el formulario FAFSA cada año académico. Comencemos.

¿Para qué año académico desea solicitar ayuda económica?  
Si desea solicitar ayuda económica para el período de verano o si no sabe cuál de las solicitudes debe llenar, consulte con la institución educativa a la que planifica asistir.  
[¿Qué año académico debo elegir?](#)

**Iniciar el formulario FAFSA 2022-23**  **Iniciar el formulario FAFSA 2021-22**

10. Debe crear una contraseña para que pueda regresar a la solicitud de no poder completarla. También permitirá a los padres entrar a la solicitud (pre-llena) para entrar su información o firmar.

Comenzar con el formulario FAFSA® 2022-23 del estudiante

Crear una llave de acceso.  
Esta llave es de uso temporal y le permite a usted (o a uno de sus padres) regresar y llenar este formulario FAFSA en particular.

Crear una llave de acceso

Mostrar ⓘ

Confirmar la llave de acceso

Mostrar ⓘ

11. Información general sobre la FAFSA. Presione **“Siguiente”** para continuar al formulario.

Introducción – 2022-23 Formulario FAFSA®

¡Comencemos!

Revise los recursos a continuación para ayudarlo a completar su formulario FAFSA.

[Expandir Todo](#)

- ¿Cómo puedo conseguir ayuda para llenar mi formulario FAFSA? ⓘ
- ¿Cuántos pasos hay que seguir para llenar el formulario FAFSA? ⓘ
- ¿Cuánto tiempo se tarda en llenar el formulario FAFSA? ⓘ
- ¿Puedo guardar mi formulario FAFSA® si no puedo terminarlo? ⓘ
- ¿Qué documentos necesito para llenar el formulario FAFSA? ⓘ
- ¿Cómo firmo el formulario FAFSA? ⓘ
- ¿Cuál es la seguridad y privacidad web de la FAFSA? ⓘ

12. Revisar la información pre-llena y hacer clic en **“Siguiente”**.

INFORMACIÓN DEL ESTUDIANTE

Información personal del estudiante

**i** El formulario FAFSA® pertenece a la persona que va a cursar estudios, por lo que la palabra «usted» se refiere al estudiante, salvo indicación contraria.

Su número de Seguro Social

\*\*\*-\*\*-3636 ⓘ

Su nombre

Juan ⓘ

La inicial de su segundo nombre

ⓘ

Su apellido

ruiz ⓘ

Su fecha de nacimiento

Mez Día Año

05 14 1983 ⓘ

13. Entrar correo electrónico y número de teléfono. Hacer clic en “**Siguiente**”.

INFORMACIÓN DEL ESTUDIANTE

**Correo electrónico y teléfono del estudiante**

Su dirección de correo electrónico

Su número de teléfono

14. Entrar su dirección postal. Hacer clic en “**Siguiente**”.

INFORMACIÓN DEL ESTUDIANTE

**Dirección del estudiante**

Su dirección postal habitual (incluya el número de apto.)

Su ciudad (y país, si no es EE. UU.)

Su estado

Su código postal

15. Responder las preguntas de residencia y ciudadanía.

- a. Si no ha vivido en Puerto Rico por al menos 5 años, deberá responder donde ha vivido previamente y si se convirtió en residente legal de ese estado antes del 1 de enero de 2016

INFORMACIÓN DEL ESTUDIANTE

**Residencia y requisitos de participación del estudiante**

¿Ha vivido en Puerto Rico durante al menos cinco años?  Sí  No

¿Es usted ciudadano estadounidense?

15<sup>a</sup>. Si no ha vivido en Puerto Rico al menos cinco años, responda las preguntas que continúan.

INFORMACIÓN DEL ESTUDIANTE  
**Residencia y requisitos de participación del estudiante**

¿Ha vivido en Puerto Rico durante al menos cinco años? ⓘ

Sí

No

¿Cuál es el estado donde es residente legal? ⓘ

Puerto Rico

¿Se convirtió en residente legal de Puerto Rico antes del 1 de enero del 2016? ⓘ

Sí

No

¿Es usted ciudadano estadounidense? ⓘ

Sí, soy ciudadano (o persona nacional) de EE.UU.

Anterior Siguiente

16. Responda si es ciudadano estadounidense:

- Si la respuesta es la segunda opción, deberá colocar su número de registro de extranjero

1 2 3 4 5 6 7  
Datos demográficos Selección de las instituciones educativas Situación de dependencia Datos demográficos de los padres Datos financieros de los padres Datos financieros del estudiante Firmar y enviar

INFORMACIÓN DEL ESTUDIANTE  
**Residencia y requisitos de participación del estudiante**

¿Ha vivido en Puerto Rico durante al menos cinco años? ⓘ

Sí

No

¿Es usted ciudadano estadounidense? ⓘ

No, pero soy extranjero con derecho a participar.

Su número de registro de extranjeros

A

Anterior Siguiente

17. Responda como completó la escuela superior:

- Diploma de escuela superior
- GED – Examen de Equivalencia
- Enseñanza en el hogar
- Ninguno de los anteriores – si usted no completó escuela superior y fue admitido en una institución postsecundaria donde tomó cursos equivalentes

INFORMACIÓN DEL ESTUDIANTE  
**Educación del estudiante**

¿Hasta dónde habrá llegado en sus estudios secundarios cuando comience la universidad en el año lectivo 2022-23?

Diploma de secundaria

Seleccione

Diploma de secundaria

Certificado de equivalencia (GED) o examen de equivalencia autorizado por el estado

Programa de enseñanza en el hogar

Ninguno de los anteriores



18. Responda el programa o grado en el que se matriculará:

- a. 1er bachillerato
- b. 2do bachillerato
- c. Grado Asociado
- d. Certificado / Diploma
- e. Certificación docente (no se utiliza)
- f. Título de posgrado (Maestría)
- g. Otro o indeciso (no se utiliza)

Quando comience a estudiar en el año lectivo 2022-23, ¿a qué título o certificado universitario conducirán sus estudios?

1.er título universitario de cuatro años

Seleccione

- 1.er título universitario de cuatro años
- 2.o título universitario de cuatro años
- Grado asociado (dos años): formación profesional o técnica
- Grado asociado (dos años): estudios generales o de convalidación
- Certificado/diploma (prog. profesional/técnico/académico de menos de 2 años)
- Certificado/diploma (prog. profesional/técnico/académico de al menos 2 años)
- Certificación docente (programa no conducente a título)
- Título de posgrado (MBA, M.D., Ph.D., etc.)
- Otro o indeciso

19. Responda si ya tiene o completará un bachillerato en o antes del 30 de junio de 2022

¿Tendrá su primer título universitario de cuatro años antes de comenzar el año lectivo 2022-23?  
Nota: Para los efectos prácticos, el equivalente más cercano en el mundo hispanohablante es la licenciatura (o «bachillerato» en Puerto Rico). ?

Sí

No

20. Responda cual será el nivel de estudios para 2022-2023. Puede consultar con personal de Asistencia Económica, de estar disponible.

Quando comience a estudiar en el año lectivo 2022-23, ¿cuál será su nivel de estudios superiores?

Seleccione

Seleccione

- 1.er año, sin estudios superiores anteriores
- 1.er año, con estudios superiores anteriores
- 2.o año de pregrado
- 3.er año de pregrado
- 4.o año de pregrado
- 5.o año (o superior) de pregrado
- 1.er año de posgrado (MBA, M.D., Ph.D., etc.)
- 2.o año (o superior) de posgrado (MBA, M.D., Ph.D., etc.)

21. Responda si le interesa participar del Programa de Estudio y Trabajo.

22. Responda su género según su certificado de nacimiento: varón o mujer

23. De ser varón entre la edad de 18 a 25 años, el sistema le preguntará si desea que se le registre en el Servicio Selectivo de no estar registrado.

**i** La mayoría de los ciudadanos e inmigrantes masculinos deben inscribirse en los registros militares del Sistema de Servicio Selectivo para recibir ayuda federal para estudiantes.

¿Está inscrito en los registros militares del Sistema de Servicio Selectivo? ⓘ

Sí

No

¿Desea que lo inscribamos en el Sistema de Servicio Selectivo? ⓘ

Sí

No

24. Coloque licencia de conducir, si aplica.

25. Responda si al momento está o ha estado en el sistema de crianza temporal.

¿Está o ha estado en algún momento en el sistema de cuidado adoptivo temporal? ⓘ

Sí

No

26. Responda el nivel de estudios de su(s) padre(s).

¿Cuál es el nivel de estudios más alto que ha completado el padre o madre 1? ⓘ

Seleccione ▼

¿Cuál es el nivel de estudios más alto que ha completado el padre o madre 2? ⓘ

Seleccione ▼

37. Responda si alguna vez recibió ayudas económicas federales. Por ejemplo:

- a. Beca Pell
- b. Prestamos federales estudiantiles
- c. Programa de Estudio y Trabajo
- d. Beca suplementaria federal (FSEOG)

Nota: dependiendo de su respuesta, deberá contestar una serie de preguntas adicionales.

INFORMACIÓN DEL ESTUDIANTE

**Planilla de preparación de requisitos de participación del estudiante**

¿Ha recibido alguna vez ayuda federal para estudiantes? ⓘ

Sí

No

38. Entrar el nombre de la escuela secundaria donde completó su 4to año. Esta pregunta solo saldrá si usted escogió la opción “a” en la pregunta #17.

INFORMACIÓN DEL ESTUDIANTE  
Buscar escuelas secundarias

La solicitud se ha guardado satisfactoriamente.

El formulario FAFSA® pertenece a la persona que va a cursar estudios, por lo que la palabra «usted» se refiere al estudiante, salvo indicación contraria.

Para buscar su escuela secundaria, introduzca los siguientes requisitos y seleccione «Buscar».

Estado, provincia o territorio  
Seleccione  Mi país no aparece en la lista.

Ciudad -opcional

Nombre de la escuela secundaria -opcional

Buscar

39. Seleccionar el tab “**Buscar por código federal de la Institución postsecundaria**” y entrar el código: 015953. Marcar la institución que aparecerá en la pantalla y hacer clic en “**Siguiente**”.

Buscar por nombre, ciudad, estado de la institución educativa | Buscar por código federal de la institución postsecundaria

Código federal  
015953

Buscar

1 de 10 instituciones educativas seleccionadas.

Resultados de búsqueda: 1 a 1 de 1 | ORDENAR POR: Mejor coincidencia | A-Z

National College of Business & Tech  
Código federal de la institución postsecundaria: 015953 | Bayamon, PR | Ver información de la universidad

< Anterior | Siguiente >

Anterior | Siguiente

40. Seleccionar su alojamiento y hacer clic en “**Siguiente**”:

- Con padres
- Fuera del recinto

INFORMACIÓN DEL ESTUDIANTE  
Universidades seleccionadas e información sobre alojamiento

National College of Business & Tech  
Código federal de la institución postsecundaria: 015953 | Bayamon, PR | Ver información de la universidad

Alojamiento previsto

01 Elegir modo previsto de alojamiento

Elegir modo previsto de alojamiento

En el recinto

Con los padres

Fuera del recinto

Eliminar

+ Agregar más instituciones educativas

Comparar todas las instituciones educativas

Anterior | Siguiente

41. Seleccionar su estado civil. Si está casado, divorciado o separado deberá colocar la fecha según aplique. **Importante:** debe colocar su estado civil a la fecha en que está completando la Solicitud FAFSA.

Estado civil: estudiante

✓ La solicitud se ha guardado satisfactoriamente.

1 El formulario FAFSA® pertenece a la persona que va a cursar estudios, por lo que la palabra «usted» se refiere al estudiante, salvo indicación contraria.

A la fecha, ¿cuál es su estado civil?

Soltero

Seleccione

Soltero

Casado/Nuevas nupcias

Separado

Divorciado o viudo

Siguiente

42. Responda en las siguientes 2 preguntas si tiene personas a las que usted mantenga entre el 1 de julio de 2022 al 30 de junio de 2023. **Importante:** más del 50% del ingreso que se utiliza para mantener a la(s) persona(s) debe provenir de usted. De lo contrario, no se puede colocar como su dependiente.

a. De tener dependientes, indique la cantidad.

¿Tiene el estudiante personas dependientes?

Hijos dependientes

¿Tiene o tendrá hijos que recibirán más de la mitad de la manutención de su parte entre el 1 de julio del 2022 y el 30 de junio del 2023?

Sí

No

¿Cuántos hijos recibirán más de la mitad de la manutención de su parte?

Otras personas dependientes

¿Tiene usted personas dependientes (aparte de sus hijos o cónyuge) que viven con usted y que reciben más de la mitad de la manutención de su parte entre la actualidad y el 30 de junio del 2023?

Sí

No

¿Cuántas más personas dependientes recibirán más de la mitad de la manutención de su parte?

43. Preguntas adicionales para determinar dependencia. Marque si le aplica alguna de las siguientes:

- Activo en Servicio Militar** – marque esta opción si está activo actualmente en el US Army o Guardia Nacional o Reserva con un propósito que no sea entrenamiento funciones en el interior de Estados Unidos.
- Veterano** – marque esta opción si cumple con alguna de estas entre el 1 de julio de 2022 al 30 de junio de 2023:
  - Prestó servicio activo o recibió entrenamiento básico en el US Army
  - Está en la Guardia Nacional o Reserva y fue llamado a filas con otro propósito que no sea entrenamiento o funciones en el interior de los Estados Unidos
  - Fue cadete o guardiamarina en una de las academias militares

Adicional, debió ser dado de baja por motivos que no sean deshonrosos.

- c. **Huérfano o bajo tutela del Tribunal (gobierno)** – marque esta opción si se convirtió en huérfano en cualquier momento desde los 13 años. También le aplicaría esta opción si su tutela la tiene actualmente el gobierno.
- d. **Emancipado** – marque esta opción si un Tribunal determinó emanciparlo de sus padres. No aplica la emancipación donde sus padres voluntariamente renuncian a su patria potestad y es aprobado por un Tribunal.
- e. **Está bajo tutela legal de una persona que no sean sus padres o padrastros** – marque esta opción si puede proveer copia de la sentencia de Tribunal donde indique la persona quien tiene su tutela legal. **No aplica si el documento dice “custodia”.**

**Preguntas adicionales sobre la situación de dependencia del estudiante**

Para determinar si debe proporcionar información sobre sus padres en el formulario FAFSA®, responda las siguientes preguntas. Seleccione todas las respuestas correctas o “Ninguna de las anteriores”. ⓘ

¿Presta servicio militar activo en la actualidad en las Fuerzas Armadas de EE. UU. para otros fines que no sean de entrenamiento?

¿Es veterano de las Fuerzas Armadas de EE. UU.?

¿En algún momento, desde que cumplió 13 años, sus padres fallecieron, estuvo bajo cuidado adoptivo temporal o fue dependiente o estuvo bajo la tutela de un tribunal?

Según lo determinado por un tribunal ubicado en el estado donde usted es residente legal, ¿es o era menor de edad emancipado?

Según la determinación de un tribunal ubicado en el estado donde es residente legal, ¿se encuentra bajo tutela legal de una persona que no sean sus padres o padrastros?

Ninguno de los anteriores

44. Responda las preguntas acerca de si carece de hogar.

**INFORMACIÓN DEL ESTUDIANTE**

**Pregunta filtro sobre carencia de hogar del estudiante**

En cualquier momento a partir del 1 de julio del 2021, ¿se encontraba usted sin hogar o se mantenía con recursos propios y estaba en riesgo de quedarse sin hogar? ⓘ

Sí

No

**INFORMACIÓN DEL ESTUDIANTE**

**Preguntas sobre la carencia de hogar del estudiante**

En cualquier momento a partir del 1 de julio del 2020, ¿determinó cualquiera de las entidades indicadas a continuación que usted era un menor no acompañado sin hogar o se mantenía con recursos propios y estaba en riesgo de quedarse sin hogar? Seleccione todas las respuestas correctas o “Ninguna de las anteriores”. ⓘ

La persona de enlace para alumnos sin hogar de su escuela secundaria o distrito escolar.

El director de un programa de refugios de emergencia o de viviendas de transición financiado por el Departamento de Vivienda y Desarrollo Urbano de EE. UU.

El director de un centro básico para jóvenes sin hogar o que huyen de su hogar, o de un programa de viviendas de transición.

Ninguno de los anteriores

45. De responder “**NO**” a todas las preguntas de la sección 3 (Situación de Dependencia), será considerado como **ESTUDIANTE DEPENDIENTE** y deberá proporcionar la información de sus padres.

INFORMACIÓN DEL ESTUDIANTE

### Situación de alumno dependiente

Sobre la base a sus respuestas a las preguntas sobre la situación de dependencia, a usted se lo considera un estudiante “**dependiente**”. Esto significa que debe brindar información de **sus padres**. Seleccione la opción “Brindaré información acerca de mis padres” y presione “Continuar” para completar su formulario FAFSA®.

**En caso de que tenga una circunstancia excepcional por la que no puede proporcionar la información de sus padres**, posiblemente podrá —en circunstancias específicas— presentar el formulario FAFSA® sin la información de ellos. Seleccione la opción “No puedo brindar información acerca de mis padres” y presione “Continuar” para más información. ?

Proporcionaré la información de mis padres.

No puedo proporcionar la información de mis padres.

46. De ser considerado **ESTUDIANTE INDEPENDIENTE**, le preguntará si desea responder las preguntas de sus padres. Responda “**No**” y pase al #51

INFORMACIÓN DEL ESTUDIANTE

### Situación de alumno independiente

Se lo considera un alumno “**independiente**”. Por ello, no es obligatorio que responda a las preguntas sobre sus padres.

Sin embargo, quizás convenga responder a estas preguntas si:

- usted es estudiante de derecho o de una profesión de salud (como estudiante de medicina o de enfermería); o
- estudia en una institución educativa que tiene como requisito que todo estudiante aporte la información de los padres.

¿Desea responder las preguntas sobre sus padres? ?

Sí

No

Hacer clic en “**Siguiente**”.

INFORMACIÓN SOBRE LOS PADRES

### ¿De quién es la información que debo proporcionar?

✓ La solicitud se ha guardado satisfactoriamente.

ℹ Para obtener ayuda adicional para determinar qué información de los padres debe reportar en el formulario FAFSA®, refiérase a la hoja informativa ¿A quiénes se les considera mis padres cuando lleno el formulario FAFSA?.

Dado que se ha identificado como estudiante dependiente, tendrá que proporcionar información sobre sus padres. Debe identificar y declarar información sobre su(s) padre(s) aunque usted no viva con él o ella. Use los siguientes criterios para determinar la información que debe reportar en las secciones “Datos demográficos de los padres” e “Información financiera de sus padres” del formulario FAFSA®:

Mis padres viven juntos (casados o no).

Mis padres están divorciados o separados, y vivo con uno más que con el otro.

Mis padres están divorciados o separados, y vivo con ambos padres por igual.

Fui adoptado legalmente.

47. Coloque el estado civil de sus padres. De ser casados legalmente o divorciado deberá colocar la fecha que aplique. De nunca haberse casado o estar divorciados, deberá escoger sobre quien proveerá información.

INFORMACIÓN SOBRE LOS PADRES

### Estado civil del padre o la madre

**i** El formulario FAFSA® pertenece a la persona que va a cursar estudios, por lo que la palabra «usted» se refiere al estudiante, salvo indicación contraria.

A la fecha, ¿cuál es el estado civil de sus padres?

Seleccione ?

[Anterior](#) [Sigüente](#)

48. Coloque los datos demográficos de su(s) padre(s) y estado de residencia legal.

INFORMACIÓN SOBRE LOS PADRES

### Introduzca la información del primero de sus padre (padre/madre)

Número de Seguro Social de su padre o madre  ?

Apellido de su padre o madre  ?

Inicial del nombre de su padre o madre  ?

Fecha de nacimiento de su padre o madre

Mes  ? Día  ? Año  ?

Dirección de correo electrónico de sus padres  ?

49. Sin incluirse a usted (estudiante), coloque a cuantas personas sus padres le proveen más de la mitad del sustento entre el 1 de julio de 2022 al 30 de junio de 2023.

a. Debe incluir hijos a los cuales sus padres mantengan, aunque no vivan en el mismo hogar.

Introduzca la información de las personas dependientes de sus padres.

**i** No se incluya a usted mismo (el estudiante).

¿Cuántos hijos dependientes tienen sus padres?

Incluya a los hijos dependientes de sus padres

- si estos recibirán sus padres más de la mitad de su **manutención** entre el 1 de julio del 2022 y el 30 de junio del 2023;
- puede responder "No" a cada pregunta relativa a la **situación de dependencia** en el formulario FAFSA®.

?

¿Cuántas otras personas dependientes tienen sus padres?

Incluya a las otras personas dependientes de sus padres si estas personas:

- actualmente viven con sus padres,
- actualmente reciben más de la mitad de la manutención de sus padres, y
- continuarán recibiendo más de la mitad de la manutención de sus padres entre el 1 de julio del 2022 y el 30 de junio del 2023.


?

50. La solicitud le mostrará el núcleo familiar (incluyéndolo a usted) Coloque las personas que irán a la universidad entre 1 de julio de 2022 y 30 de junio de 2023

a. **No incluya a sus padres**

INFORMACIÓN SOBRE LOS PADRES

Información del hogar de los padres

 El tamaño de su hogar es de **6 personas**.

Usted:	Sus padres:	Otros hijos dependientes de sus padres:
1	2	3

Cantidad de personas en la universidad

De la 4 en el hogar de sus padres (como se muestra arriba), ¿cuántas serán estudiantes universitarios entre el 1 de julio del 2022 y el 30 de junio del 2023? **NO incluya a sus padres, pero INCLÚYASE a usted mismo** y a los demás integrantes del hogar.

51. Indique si sus padres radicaron una planilla de 2020 (ya sea de US, Puerto Rico o extranjera). **NOTA:** Si usted es estudiante independiente las preguntas sobre ingresos son las mismas que siguen a continuación.

a. **Si no radicó planilla pase al #56**

b. Si no pudo radicar una planilla 2020 debido al COVID-19, puede usar la planilla 2019 si los ingresos fueron similares o usar la calculadora de estimar ingresos en la FAFSA.

¿Han preparado sus padres alguna planilla de declaración de impuestos sobre los ingresos del 2020 emitida por el Servicio de Impuestos Internos (IRS, por sus siglas en inglés) u otro tipo de declaración?

Seleccione

53. Si radicó planilla indique que tipo de planilla radicó y el estado civil colocado:

a. IRS 1040 US

b. Planilla extranjera o 1040 NR / NR-EZ (planillas de US)

c. Planilla de Puerto Rico

¿Qué tipo de declaración de impuestos sobre los ingresos del 2020 han presentado sus padres?

Declaración de Puerto Rico, un territorio de EE.UU. o un estado libre asociado



Herramienta de consulta y traspaso de datos del IRS

Según las respuestas, sus padres no reúnen los requisitos para traspasar su información tributaria al formulario FAFSA® desde la base de datos del IRS.

Seleccione "Continuar".



54. Si completó una planilla US el sistema le dará la opción de exportar sus datos directamente del IRS. [Opción recomendada](#)

55. Indique el Ingreso Bruto Ajustado:

- a. Planilla PR: página 2, Encasillado 1, línea 5
- b. Planilla US: renglón 11

**Información del IRS sobre el padre o la madre**

¿Cuál fue el ingreso bruto ajustado de sus padres en el 2020?

\$  .00 ?

[Utilice la Calculadora de ingresos](#)

56. Coloque el salario ganado de sus padres en 2020:

- a. Planilla PR: página 2, Encasillado 1, de las líneas 1 y/o línea 2 (G, L, M, Q, R, S)
- b. Planilla US: renglón 1, Anejo 1 (renglones 3 y 6)

INFORMACIÓN SOBRE LOS PADRES

**Ingresos de los padres obtenidos por el trabajo**

En 2020, ¿cuánto ganó su padre/madre/padrastro/madrastra 1 por su trabajo (salarios, sueldos, propinas, etc.)?

\$  .00 ?

En el 2020, ¿cuánto ganó su padre/madre/padrastro/madrastra 2 por su trabajo (salarios, sueldos, propinas, etc.)?

\$  .00 ?

57. Indique cual fue la responsabilidad contributiva en la planilla.

- a. Planilla PR: página 2, Encasillado 3, línea 26
- b. Planilla US: renglón 22 menos renglón 2 del Anejo 2

INFORMACIÓN SOBRE LOS PADRES

**Información adicional del padre o la madre del Servicio de Impuestos Internos**

Introduzca el monto del impuesto sobre los ingresos obtenidos por sus padres en el 2020.

\$  .00 ?

58. Coloque cantidad en las preguntas que apliquen:

a. Línea #4 (Pensiones de jubilación): debe colocar dinero recibido de planes de pensión que no haya declarado en la planilla como tributable.

Durante el 2020, ¿les correspondió a sus padres alguna de las partidas indicadas a continuación? Introduzca el monto de cada partida que corresponda.

Paga por combate o paga extraordinaria por combate. **Este monto debe ser cero en el caso de los alistados y los oficiales técnicos** (incluidos los suboficiales técnicos), ya que ninguna parte de su paga por combate es tributable. Solo introduzca la **paga por combate tributable** que se haya incluido en el ingreso bruto ajustado de sus padres.

\$  .00 ?

Becas de estudios superiores declaradas al IRS como parte de los ingresos de sus padres. Dichas ayudas incluyen los subsidios de AmeriCorps (concesiones monetarias, asignaciones para cubrir los gastos de manutención y el pago de intereses acumulados), así como las partes no reembolsables de becas de investigación y de ayudantías.

\$  .00 ?

Créditos tributarios por gastos educativos (American Opportunity Tax Credit o Lifetime Learning Tax Credit), según el formulario del IRS {{1040EducationCredits}}.

\$  .00 ?

Parte no tributable de pensiones de jubilación y de distribuciones de cuentas personales de jubilación (IRA), según el formulario del IRS.

\$  .00 ?

Aportaciones deducibles hechas a cuentas personales de jubilación (IRA) y a planes de jubilación para personas empleadas por cuenta propia (SEP, SIMPLE, Keogh u otros planes aprobados), según el formulario del IRS.

\$  .00 ?

Ingreso por intereses exento de impuestos, según el formulario del IRS.

\$  .00 ?

60. Coloque cantidad en las preguntas que apliquen:

a. Pensión alimenticia que sus padres hayan pagado

c. Si sus padres participaron del Programa de Estudio y Trabajo

Durante el 2020, ¿les correspondió a sus padres alguna de las partidas indicadas a continuación? Introduzca el monto de cada partida que corresponda.

Manutención de hijos menores pagada por sus padres a causa de separación, divorcio u orden legal. No incluya la manutención de los hijos que integran el hogar de sus padres.

\$  .00 ?

Ingresos por el trabajo en los programas de educación cooperativa brindados por un centro universitario.

\$  .00 ?

Ingresos tributables que se obtienen de programas de empleo basados en la necesidad económica del beneficiario (por ejemplo, el Programa Federal de Estudio y Trabajo, y aquellos ingresos obtenidos de programas de ayudantías y de becas de investigación que también se calculan según la necesidad económica).

\$  .00 ?

61. Coloque cantidad en las preguntas que apliquen:

a. Línea #1: pensión alimenticia recibida

b. Línea #3: aportación a planes de retiro no reclamadas en la planilla. Si tiene W-2, aparecerá en la línea 14 y/o 15

Durante el 2020, ¿les correspondió a sus padres alguna de las partidas indicadas a continuación? Introduzca el monto de cada partida que corresponda.

Manutención recibida a favor de cualquiera de los hijos menores. No incluya los pagos por cuidado adoptivo temporal ni los pagos de asistencia por adopción.

\$  .00

Asignaciones para alojamiento, comida y otros gastos de manutención, pagadas a militares, clérigos y otros (incluidos los pagos en efectivo y el valor monetario de las asignaciones). No incluya el valor de alojamiento en la base militar ni el valor de asignaciones básicas para el alojamiento de militares.

\$  .00

Deducciones hechas a cuentas personales de jubilación (IRA) y pagos efectuados a planes de jubilación para personas empleadas por cuenta propia (SEP, SIMPLE, Keogh u otros planes aprobados), según el formulario del IRS.

\$  .00

Asistencia no educativa para veteranos, como Discapacidad, Pensión por Fallecimiento o Compensación de Dependencia e Indemnización (DIC, por sus siglas en inglés) o los subsidios educativos del Programa de Estudio y Trabajo del Departamento de Asuntos de Veteranos.

\$  .00

Otros ingresos no tributables que no se hayan declarado en la solicitud, como la indemnización por accidentes laborales, los beneficios por discapacidad, etc.

\$  .00

62. Responda “**SÍ**” a la siguiente pregunta, a menos que trabaje por cuenta propia.

INFORMACIÓN SOBRE LOS PADRES

Bienes de los padres

¿Desea omitir las preguntas acerca de los bienes de su madre?

Sí

No

[Anterior](#) [Siguiente](#)

63. Revisar el RESUMEN de la data entrada.

64. Si usted y/o sus padres ya cuentan con un FSA ID, pasará a firmar la FAFSA.

**FIRMAR Y ENVIAR**

**Lea lo siguiente antes de continuar**

Firma del padre o de la madre correspondiente a: fsdfsdff

Enter the parent's FSA ID.

Do not enter the FSA ID if you are not the parent.

Nombre de usuario de la credencial FSA ID, dirección de correo electrónico o número de teléfono móvil del padre o la madre

[Olvíde mi nombre de usuario](#) | [Crear una credencial FSA ID](#)

Contraseña de la credencial FSA ID del padre o la madre

[Mostrar](#)

[Olvíde mi contraseña](#)

[Firmar este formulario FAFSA](#)

65. Si usted y/o su padre no puede crear un FSA ID, seleccione la opción #2 para imprimir una Hoja de Firma.

Otras opciones para firmar y enviar la solicitud

Le recomendamos que firme la solicitud electrónicamente con una credencial FSA ID. De esa manera, no tendrá que imprimir y enviar por correo postal una hoja de firma ni regresar a nuestro sitio para firmar este formulario FAFSA. Si no puede firmar electrónicamente, seleccione otra opción:

Firmar electrónicamente con mi credencial FSA ID  
Esta es la opción más rápida. Al seleccionar esta opción, usted volverá a la pregunta "¿Cuál es su credencial FSA ID (padre o madre)?"

Imprimir la hoja de firma  
Si usted elige esta opción, deberá imprimir y enviar por correo postal su hoja de firma.

Enviar la solicitud sin las firmas  
Esta opción le permite enviar este formulario FAFSA ahora sin su firma, pero tendrá que regresar más tarde para firmarlo.

Siguiente

66. Seleccione **“Imprimir hoja de firma”**. En la próxima pantalla aparecerá la hoja de firma que puede imprimir. Una vez la imprima, seleccione **“Terminar”**.

El estudiante firmó con la credencial FSA ID

Firmado con la credencial FSA ID

Método de firma elegido por el padre o la madre

Hoja de firma impresa

Utilizar otro método de firma.

Anterior **Imprimir hoja de firma**

67. Seleccione **“Enviar mi formulario FAFSA ahora”** para completar su solicitud.

FIRMAR Y ENVIAR

Estado de la firma

El estudiante firmó con la credencial FSA ID

Firmado con la credencial FSA ID

Apellido

Método de firma elegido por el padre o la madre

Hoja de firma impresa

Apellido

Utilizar otro método de firma.

Anterior Imprimir hoja de firma **Enviar mi formulario FAFSA ahora**

*Su solicitud FAFSA fue completada*



**Favor conservar copia de su Estimado. Prover una copia al personal de Asistencia Económica. Gracias.**